

Formulář

pro specifické

KRYTY NA RADIÁTORY

Kontaktní osoba
(jméno, příjmení) _____

Tel. číslo
/ email kontaktní osoby _____

Fakturační údaje - PLÁTCE

Doručovací adresa



OBJEDNÁVKOVÝ KÓD

Typ panelu / Barva panelu / Odstín bočnic

Typ panelu	Kód
č. 1	LM09101
č. 2	LM09102
č. 3	LM09103
č. 4	LM09104



Barva panelu	Kód
krémová	K
žlutá	L
oranžová	O
červená	C
zelená	Z
modrá	M

Odstín bočnic	Kód
BUK	B
JAVOR	J



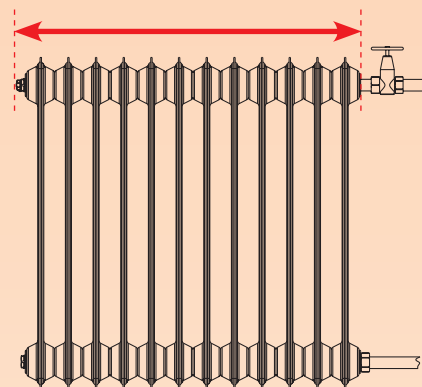
Číslo	Popis rozměru	Rozměr v cm
1.	Šířka radiátoru	
2.	Výška radiátoru	
3.	Výška radiátoru od země	
4. a)	Hloubka radiátoru	
4. b)	Hloubka celková	
5.	Výška parapety	
6.	Šířka umístění termostatu	
7.	Odsazení termostatu s přípojkou od matice radiátoru	
8.	Rozteč mezi přívodového trubkami	
9.	Vzdálenost spodní trubky od podlahy	
10.	V případě, že požadujete montáž krytu naší firmou, je nutné uvést přesnou vzdálenost boční stěny od odvětrávacího ventilu. Mezera musí být min. 20 cm. V opačném případě si bude zákazník montáž zajišťovat sám.	
	Další informace (uveďte jakoukoliv informaci, která by pomohla k urychlení výroby na míru)	

Pozn.: Pokud je možné, přiložte fotografie.

Pozn. 2: Dle Zákona č. 89/2012 Sb. Zákon občanský zákoník - Díl 4 Ustanovení o závazcích ze smluv uzavíraných se spotřebitelem; Oddíl 2 Uzavírání smluv distančním způsobem a závazky ze smluv uzavíraných mimo obchodní prostory; Odstoupení od smlouvy §1837 d) „Spotřebitel nemůže odstoupit od smlouvy o dodávce zboží, které bylo upraveno podle přání spotřebitele nebo pro jeho osobu“.

T.z. produkty zhotovené podle zvláštních požadavků spotřebitele (speciální objednávka na produkty, které jsou rozměrově a tvarově přizpůsobeny požadavkům objednavatele) nemohou být vyměněny, nebo vráceny.


- 1.** Šířka radiátoru - měříme šířku radiátoru od matice po matici na bocích radiátoru. Je to část, která má být zakryta Krytem na radiátor.



- 2.** Výška radiátoru – měříme výšku samotného těla radiátoru.



- 3.** Výška radiátoru od země – měříme nejspodnější hranu těla radiátoru od země.




- 4.a** Hloubka radiátoru - Měříme hloubku samotného těla radiátoru od zdi



- 4.b** Hloubka celková - měříme hloubku maximální (i s termostatem).



- 5.** Výška parapety - pokud se nachází parapet nad radiátorem, měříme od podlahy po spodek parapety.




- 6.** Šířka umístění termostatu - měříme šířku samostatné hlavice termostatu spolu s přípojkou.




- 7.** Odsazení termostatu s přípojkou od matice radiátoru - měříme rozměr od matice radiátoru po matici přípojky termostatu.



- 8.** Rozteč mezi přívodovými trubkami - měříme od horní hrany spodní trubky po spodní hranu horní trubky.



- 9.** Vzdálenost spodní trubky od podlahy - měříme od podlahy po horní hranu spodní trubky.



- 10.** V případě, že požadujete montáž krytu naší firmou, je nutné uvést přesnou vzdálenost boční stěny od odvěšovacího ventilu. Mezera musí být min. 20 cm. V opačném případě si bude zákazník montáž zajišťovat sám.

